

# FICHE TECHNIQUE

SENSATION XX10 Mid ESD S3S No. 769901


Pt. 36 - 48



## MARQUAGE CONFORME A LA NORME

<p>Norme pour les chaussures de sécurité EN ISO 20345:2022 S3S</p>	<p>Exigences fondamentales dans la catégorie S3S:  <b>A</b> Chaussure antistatique - <b>E</b> Capacité d'absorption d'énergie au niveau du talon            - <b>WPA</b> Pénétration et absorption de l'eau - <b>S</b> Résistance de la semelle à la perforation -            Arrière fermé - Semelle à crampons</p>
<p>Exigences additionnelles</p>	<p><b>FO FUEL RESISTANCE</b>            Résistance aux hydrocarbures</p> <p><b>SR SLIP RESISTANCE</b>            Antidérapant sur carreau céramique avec glycérine.</p>



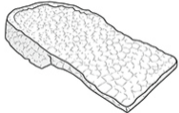

## FORME

<p>Chaussure de sécurité haute</p> 	<p>Forme B - en pointure 42, la hauteur de la tige doit être au moins 11,3 cm.</p>
--	--


## DOMAINES D'UTILISATION

<p>Domaines d'utilisation</p>	<p>Utilisation indoor et outdoor            Zones dans lesquelles l'influence de l'humidité est probable (S2)            Zones dans lesquelles les dangers de pénétration d'objets pointus et acérés existent (S3/S3L/S3S)</p> <p>Zones dans lesquelles il existe un danger de décharge électrostatique (ESD/EPA)</p> <p>Lieux de travail sur des sols durs : le noyau souple composé du matériau révolutionnaire Infinergy® amortit l'impact et reprend sa forme initiale lorsque la pression diminue - pour plus d'énergie à chaque pas.</p>
-------------------------------	--


## CARACTERISTIQUES

<p>Equipement ESD</p>	<p>Grâce à sa très bonne capacité de décharge, la chaussure convient à tous les travaux dans les zones protégées contre les décharges électrostatiques (EPA) ou sensibles à l'ESD. Les chaussures satisfont à la norme 61340-5-1.</p>	
<p>Pointures (modèle unisexe)</p>	<ul style="list-style-type: none"> <li>• Gamme de pointures élargie: Livrable en pointures 36 - 48</li> </ul>	
<p>Certification conforme à DGUV 112-191</p>	<ul style="list-style-type: none"> <li>• Certifié pour les semelles / modifications orthopédiques</li> </ul>	
<p>Languette rembourrée</p>	<ul style="list-style-type: none"> <li>• Confort de port excellent: la languette empêche les points de pression.</li> </ul>	
<p>Rembourrage du col</p>	<ul style="list-style-type: none"> <li>• Confort de port excellent: le bord de la tige est confortablement rembourré et entoure la cheville - pour une bonne stabilité et un bon maintien dans la chaussure.</li> </ul>	
<p>Semelle avec un noyau en Infinergy® de BASF</p> 	<p>Le noyau de la semelle se compose d'un polyuréthane expansé thermoplastique sous forme de perles de mousse ovales. Ces perles sont toutes liées l'une à l'autre - il en résulte un matériau très léger et élastique. Cette technologie révolutionnaire absorbe des chocs et rebond extrêmement bien en cas de pression; l'énergie est donc retournée au porteur. Le noyau garde son élasticité même à des températures de -20°C.</p>	

## MATERIAU DU DESSUS

<p>Matériau textile imperméabilisé façon denim</p>	<ul style="list-style-type: none"> <li>• Domaines d'utilisation S2/S3</li> <li>• Matériau synthétique</li> <li>• Indéformable</li> <li>• Antidéchirure</li> <li>• Sèche rapidement</li> <li>• Résistant à l'abrasion et léger</li> <li>• Pénétration / Absorption de l'eau conforme à la norme EN ISO 20345 S2</li> <li>• Grâce à l'imperméabilisation, la résistance à la pénétration et à l'absorption d'eau est augmentée</li> </ul>	
<p>Nubuck imperméabilisé</p>	<ul style="list-style-type: none"> <li>• Domaines d'utilisation S2/S3</li> <li>• Matériau naturel</li> <li>• Résistant à l'usure</li> <li>• Respirant</li> <li>• Pénétration / Absorption de l'eau conforme à la norme EN ISO 20345 S2</li> <li>• Grâce à l'imperméabilisation, la résistance à la pénétration et à l'absorption d'eau est augmentée</li> </ul>	
<p>Cuir produit de manière durable</p> 	<p>Fabriqué en Allemagne selon des exigences sociales et écologiques élevées</p>	

## MATERIAU DE DOUBLURE

<p>Doublure textile BIOACTIVE</p> 	<ul style="list-style-type: none"> <li>• Thermorégulée</li> <li>• Bonnerespirabilité</li> <li>• Douce à la peau</li> <li>• Absorption / évacuation élevée de la transpiration</li> </ul>	
---	--	--

## MATERIAU DE DOUBLURE

Poche de bout de doublure

- Le matériau microfibre est particulièrement résistant à l'usure et garantit un confort de port agréable.

## EMBOUIT DE PROTECTION


Embout en acier



- Protection contre les chocs d'une valeur de 200 Joules min. et contre l'écrasement d'une force équivalente à min. 15 kN
- Recouvrement durable des arêtes pour un effet de rembourrage
- Forme ergonomique
- Bonne liberté des orteils
- Bonne couverture de la zone du petit orteil

## SEMELLE INTERIEURE

Semelle intérieure entière ESD PRO



- EQUIPEMENT ESD: Protection contre la décharge électrostatique (electrostatic discharge = ESD). La semelle intérieure entière est amovible, conductrice et conçue pour l'usage dans les chaussures de sécurité ESD selon les normes DIN EN ISO 20345 et DIN EN 61340-5-1.
- La semelle entière amovible offre le plus grand confort pour les chaussures de sécurité.
- La semelle intérieure possède d'une bonne fonction d'absorption et d'évacuation d'humidité et garantit ainsi un climat sain à l'intérieur de la chaussure.
- L'énorme souplesse de la mousse PU amortit les chocs lors de la marche et augmente le confort.
- Amélioration du climat à l'intérieur de la chaussure grâce à la structure alvéolaire de la mousse PU. Ainsi le pied reste-t-il toujours agréablement sec.

## INSERT ANTI-PERFORATION

Insert anti-perforation en textile composite haute ténacité

L'insert anti-perforation non métallique correspond à la norme de sécurité contre les perforations EN 12568. De plus, il satisfait aux exigences supplémentaires de sécurité anti-perforation conformément aux normes EN ISO 20344 / 20345. Le matériau léger et flexible permet une meilleure élasticité de la chaussure, surtout pendant des activités agenouillées ou pendant des travaux sur des sols irréguliers.

La variation textile couvre 100 % de la surface du pied (les semelles en acier ne couvrent que 85 % en raison de limitations dans la fabrication des chaussures). A 100 % non métallique et amagnétique, cet insert anti-perforation fait partie d'une chaussure de sécurité.

## SEMELLE EXTERIEURE

Semelle à crampons à deux couches  
WELLMAXX L10



- Très bonne résistance à la glisse
- Antistatique

Couche d'usure : PU (polyuréthane)

- Couleur: noir
- Profondeur des crampons: 3,0 mm
- Résistante à l'usure
- Résiste à la chaleur jusqu'à environ 130°C
- Souple à basses températures jusqu'à environ -20°C
- Résistante aux huiles et aux carburants

Couche de confort : PU avec un noyau en Infinergy® de BASF

- Le noyau souple en PU garantit une bonne absorption des chocs et offre un grand confort de port
- Le noyau en Infinergy® garantit un très bon amortissement avec un effet de rebond