

# FICHE TECHNIQUE

**SENSATION XXT Mid ESD S2 No. 769720**


**Pt. 36 - 48**



## MARQUAGE CONFORME A LA NORME

Norme pour les chaussures de sécurité EN ISO 20345:2022 S2	Exigences fondamentales dans la catégorie S2: <b>A</b> Chaussure antistatique - <b>E</b> Capacité d'absorption d'énergie au niveau du talon - <b>WPA</b> Pénétration et absorption de l'eau - Arrière fermé
Exigences additionnelles	<b>FO FUEL RESISTANCE</b> Résistance aux hydrocarbures  <b>SR SLIP RESISTANCE</b> Antidérapant sur carreau céramique avec glycérine.

## FORME

Chaussure de sécurité haute 	Forme B - en pointure 42, la hauteur de la tige doit être au moins 11,3 cm.
--	---

## DOMAINES D'UTILISATION


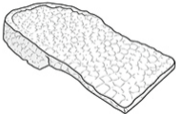



Domaines d'utilisation	Utilisation indoor et outdoor Zones dans lesquelles l'influence de l'humidité est probable (S2)  Zones dans lesquelles il existe un danger de décharge électrostatique (ESD/EPA)  Lieux de travail sur des sols durs : le noyau souple composé du matériau révolutionnaire Infinergy® amortit l'impact et reprend sa forme initiale lorsque la pression diminue - pour plus d'énergie à chaque pas.
------------------------	--

## CARACTERISTIQUES


Équipement ESD	Grâce à sa très bonne capacité de décharge, la chaussure convient à tous les travaux dans les zones protégées contre les décharges électrostatiques (EPA) ou sensibles à l'ESD. Les chaussures satisfont à la norme 61340-5-1.
----------------	--




## CARACTERISTIQUES

Pointures (modèle unisexe)	<ul style="list-style-type: none"> <li>• Gamme de pointures élargie: Livrable en pointures 36 - 48</li> </ul>	
Certification conforme à DGVU 112-191	<ul style="list-style-type: none"> <li>• Certifié pour les semelles / modifications orthopédiques</li> </ul>	
Poids faible semelle	<ul style="list-style-type: none"> <li>• Très agréable à porter</li> </ul>	
Languette rembourrée	<ul style="list-style-type: none"> <li>• Confort de port excellent: la languette empêche les points de pression.</li> </ul>	
Rembourrage du col	<ul style="list-style-type: none"> <li>• Confort de port excellent: le bord de la tige est confortablement rembourré et entoure la cheville - pour une bonne stabilité et un bon maintien dans la chaussure.</li> </ul>	
Semelle avec un noyau en Infinergy® de BASF 	<p>Le noyau de la semelle se compose d'un polyuréthane expansé thermoplastique sous forme de perles de mousse ovales. Ces perles sont toutes liées l'une à l'autre - il en résulte un matériau très léger et élastique. Cette technologie révolutionnaire absorbe des chocs et rebond extrêmement bien en cas de pression; l'énergie est donc retournée au porteur. Le noyau garde son élasticité même à des températures de -20°C.</p>	
Produit ergonomique Certification IGR	<p>Le label de qualité IGR (Interessengemeinschaft der Rückenschullehrer/-innen e.V. - Association allemande des professeurs de l'école du dos) confirme les caractéristiques très loués du produit et la fonctionnalité pratique. La certification IGR atteste le degré d'adaptation du produit aux caractéristiques corporels de la personne effectuant le test. Selon DIN 33419 / EN ISO 15537, l'aptitude à l'usage et l'ergonomie sont testées. Les produits recommandés par l'IGR e.V. portent le titre « Produit ergonomique ».</p>	
<b>MATERIAU DU DESSUS</b>		
Matériau textile imperméabilisé façon denim	<ul style="list-style-type: none"> <li>• Domaines d'utilisation S2/S3</li> <li>• Matériau synthétique</li> <li>• Indéformable</li> <li>• Antidéchirure</li> <li>• Sèche rapidement</li> <li>• Résistant à l'abrasion et léger</li> <li>• Pénétration / Absorption de l'eau conforme à la norme EN ISO 20345 S2</li> <li>• Grâce à l'imperméabilisation, la résistance à la pénétration et à l'absorption d'eau est augmentée</li> </ul>	
Nubuck imperméabilisé	<ul style="list-style-type: none"> <li>• Domaines d'utilisation S2/S3</li> <li>• Matériau naturel</li> <li>• Résistant à l'usure</li> <li>• Respirant</li> <li>• Pénétration / Absorption de l'eau conforme à la norme EN ISO 20345 S2</li> <li>• Grâce à l'imperméabilisation, la résistance à la pénétration et à l'absorption d'eau est augmentée</li> </ul>	
Cuir produit de manière durable 	Fabriqué en Allemagne selon des exigences sociales et écologiques élevées	


## MATERIAU DE DOUBLURE

<p>Doublure textile BIOACTIVE</p> 	<ul style="list-style-type: none"><li>• Thermorégulée</li><li>• Bonnerespirabilité</li><li>• Douce à la peau</li><li>• Absorption / évacuation élevée de la transpiration</li></ul>
<p>Poche de bout de doublure</p>	<ul style="list-style-type: none"><li>• Le matériau microfibre est particulièrement résistant à l'usure et garantit un confort de port agréable.</li></ul>

## EMBOUT DE PROTECTION

<p>Embout composite</p> 	<ul style="list-style-type: none"><li>• Protection contre les chocs d'une valeur de 200 Joules min. et contre l'écrasement d'une force équivalente à min. 15 kN</li><li>• Recouvrement durable des arêtes pour un effet de rembourrage</li><li>• Forme ergonomique</li><li>• Bonne liberté des orteils</li><li>• Bonne couverture de la zone du petit orteil</li><li>• Poids faible - pèse moins qu'un embout classique en acier</li><li>• 100% sans métal</li><li>• 100% amagnétique</li></ul>
---	---

## SEMELLE INTERIEURE

<p>Semelle intérieure entière ESD PRO</p> 	<ul style="list-style-type: none"><li>• EQUIPEMENT ESD: Protection contre la décharge électrostatique (electrostatic discharge = ESD). La semelle intérieure entière est amovible, conductrice et conçue pour l'usage dans les chaussures de sécurité ESD selon les normes DIN EN ISO 20345 et DIN EN 61340-5-1.</li><li>• La semelle entière amovible offre le plus grand confort pour les chaussures de sécurité.</li><li>• La semelle intérieure possède d'une bonne fonction d'absorption et d'évacuation d'humidité et garantit ainsi un climat sain à l'intérieur de la chaussure.</li><li>• L'énorme souplesse de la mousse PU amortit les chocs lors de la marche et augmente le confort.</li><li>• Amélioration du climat à l'intérieur de la chaussure grâce à la structure alvéolaire de la mousse PU. Ainsi le pied reste-t-il toujours agréablement sec.</li></ul>
---	---

## PREMIERE

<p>Première en non-tissé doux compatible ESD</p>	<p>Equipement ESD: Protection contre les décharges électrostatiques (electrostatic discharge = ESD), et ceci sans avoir recours à des moyens auxiliaires ayant la fonction de passerelle vers la semelle.</p> <ul style="list-style-type: none"><li>• Environ 50 % plus léger que les semelles similaires en matériaux naturels</li><li>• Flexible et indéformable</li><li>• Bonne perméabilité à l'air</li><li>• Résistance exceptionnelle à l'usure</li><li>• Absorption élevée de l'humidité</li><li>• Séchage rapide (quasiment en une nuit)</li></ul>
--	--

## SEMELLE EXTERIEURE

Semelle à crampons à deux couches  
WELLMAXX TRAINERS



- Très bonne résistance à la glisse
- Antistatique

Couche d'usure : PU (polyuréthane)

- Couleur: noir
- Profondeur des crampons: 4,0 mm
- Résistante à l'usure
- Résiste à la chaleur jusqu'à environ 130°C
- Souple à basses températures jusqu'à environ -20°C
- Résistante aux huiles et aux carburants

Couche de confort : PU avec un noyau en Infinergy® de BASF

- Le noyau souple en PU garantit une bonne absorption des chocs et offre un grand confort de port
- Le noyau en Infinergy® garantit un très bon amortissement avec un effet de rebond