

# FICHE TECHNIQUE

RENZO Biomex GTX BOA® blue Mid ESD S3 No. 763461


Pt. 36 - 50



## MARQUAGE CONFORME A LA NORME

<p>Norme pour les chaussures de sécurité EN ISO 20345:2022 S3</p>	<p>Exigences fondamentales dans la catégorie S3:  <b>A</b> Chaussure antistatique - <b>E</b> Capacité d'absorption d'énergie au niveau du talon            - <b>WPA</b> énétration et absorption de l'eau - <b>P</b> Résistance de la semelle à la perforation -            Arrière fermé - Semelle à crampons</p>
<p>Exigences additionnelles</p>	<p><b>WR WATER RESISTANCE</b> Étanchéité, chaussure complète</p> <p><b>FO FUEL RESISTANCE</b> Résistance aux hydrocarbures</p> <p><b>SR SLIP RESISTANCE</b> Antidérapant sur carreau céramique avec glycérine.</p> <p><b>SC SCUFF CAP</b> Le sur-embout supporte une certaine abrasion.</p> <p><b>LG LADDER GRIP</b> Bord du talon d'au moins 10 mm</p> <p><b>CI COLD INSULATED</b> Isolation du semelage contre le froid</p>





## FORME

<p>Chaussure de sécurité haute à lacets</p> 	<p>Forme B - en pointure 42, la hauteur de la tige doit être au moins 11,3 cm.</p>
---	--

## DOMAINES D'UTILISATION

Domaines d'utilisation	<p>Utilisation indoor et outdoor</p> <p>Zones dans lesquelles l'influence de l'humidité est probable (S2)</p> <p>Zones dans lesquelles les dangers de pénétration d'objets pointus et acérés existent (S3)</p> <p>Zones dans lesquelles il existe un danger de décharge électrostatique (ESD/EPA)</p> <p>p. ex. construction ferroviaire, terrains difficiles, caristes, cammionneurs</p> <p>Activités sur sols irréguliers</p> <p>Zones dans lesquelles le danger de foulure existe</p>
------------------------	--

## CARACTERISTIQUES

Equipement ESD	<p>Grâce à sa très bonne capacité de décharge, la chaussure convient à tous les travaux dans les zones protégées contre les décharges électrostatiques (EPA) ou sensibles à l'ESD. Les chaussures satisfont à la norme 61340-5-1.</p>	
Pointures (modèle unisexe)	<ul style="list-style-type: none"> <li>Gamme de pointures élargie: Livrable en pointures 36 - 50</li> </ul>	
Certification conforme à DGUV 112-191	<ul style="list-style-type: none"> <li>Certifié pour les semelles / modifications orthopédiques</li> </ul>	
Languette fermée et rembourrée	<ul style="list-style-type: none"> <li>Confort de port excellent: la languette empêche les points de pression et que des saletés ne pénètrent dans la chaussure.</li> </ul>	
Rembourrage du col	<ul style="list-style-type: none"> <li>Confort de port excellent: le bord de la tige est confortablement rembourré et entoure la cheville - pour une bonne stabilité et un bon maintien dans la chaussure.</li> </ul>	
<p>Biomex Protection®</p> <p>Manchette de la tige</p> 	<p>Avec Biomex Protection®, vous stabilisez l'articulation du pied dans sa série de mouvements naturels et la protégez contre tout risque de foulure. Par rapport à d'autres systèmes de protection de l'articulation, la chaussure reste agréablement légère et ne raidit pas l'articulation avec Biomex Protection®.</p> <p>Protection professionnelle complète grâce à la manchette de tige asymétrique de Biomex Protection® : grâce aux points de rotation déplacés, elle suit le mouvement naturel du genou et du bas de la jambe en direction du centre du corps.</p>	
BOA® Fit System	<p>Le système BOA® Fit propose des solutions d'ajustement performantes et parfaitement adaptées au secteur d'application concerné. Il se compose de trois éléments principaux : un disque avec un micro-ajustement, des lacets ultra-résistants et des guides de lacet à faible frottement. Tous les systèmes BOA® permettent une forme rapide, facile et précise et ils disposent de la garantie BOA®.</p>	
Sur-embout de protection en PU (polyuréthane)	<ul style="list-style-type: none"> <li>Sur-embout de directement injecté</li> <li>Protection particulière contre l'usure dans la zone de la pointe de la chaussure</li> <li>Protège l'empaigne dans cette zone contre une usure prématurée</li> </ul>	
WR	<ul style="list-style-type: none"> <li>étanchéité</li> <li>coutures d'étanchéité supplémentaires à la tige</li> </ul>	

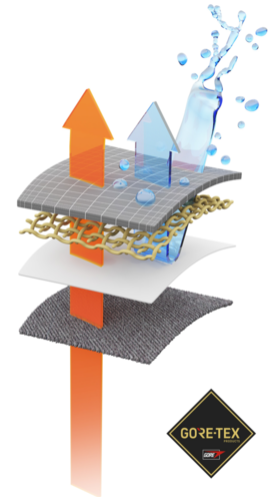
## MATERIAU DU DESSUS

Nubuck imperméabilisé

- Domaines d'utilisation S2/S3
- Matériau naturel
- Résistant à l'usure
- Respirant
- Pénétration / Absorption de l'eau conforme à la norme EN ISO 20345 S2
- Grâce à l'imperméabilisation, la résistance à la pénétration et à l'absorption d'eau est augmentée

## MATERIAU DE DOUBLURE

Gore-Tex Performance Comfort Footwear



Le laminé GORE-TEX empêche que de l'eau ne pénètre dans la chaussure, tout en laissant les pieds « respirer ». Cette technologie offre un confort climatique idéal pour toutes les activités outdoor, même dans les pires conditions météo. Tous les composants de la construction de la chaussure sont très précisément harmonisés et sont soumis à des contrôles réguliers de qualité.

La membrane ALL-WEATHER

Quel que soit le temps et peu importe la force du vent, la membrane all-weather offre constamment un confort climatique optimal à l'intérieur de la chaussure. Elle garde les pieds au frais l'été et au chaud l'hiver. Des petits pores retiennent le vent et l'humidité.

## EMBOUT DE PROTECTION

Embout en acier



- Protection contre les chocs d'une valeur de 200 Joules min. et contre l'écrasement d'une force équivalente à min. 15 kN
- Recouvrement durable des arêtes pour un effet de rembourrage
- Forme ergonomique
- Bonne liberté des orteils
- Bonne couverture de la zone du petit orteil

## SEMELLE INTERIEURE

Semelle intérieure entière ESD PRO



- EQUIPEMENT ESD: Protection contre la décharge électrostatique (electrostatic discharge = ESD). La semelle intérieure entière est amovible, conductrice et conçue pour l'usage dans les chaussures de sécurité ESD selon les normes DIN EN ISO 20345 et DIN EN 61340-5-1.
- La semelle entière amovible offre le plus grand confort pour les chaussures de sécurité.
- La semelle intérieure possède d'une bonne fonction d'absorption et d'évacuation d'humidité et garantit ainsi un climat sain à l'intérieur de la chaussure.
- L'énorme souplesse de la mousse PU amortit les chocs lors de la marche et augmente le confort.
- Amélioration du climat à l'intérieur de la chaussure grâce à la structure alvéolaire de la mousse PU. Ainsi le pied reste-t-il toujours agréablement sec.

## PREMIERE

Première en non-tissé doux compatible ESD

Equipement ESD: Protection contre les décharges électrostatiques (electrostatic discharge = ESD), et ceci sans avoir recours à des moyens auxiliaires ayant la fonction de passerelle vers la semelle.

- Environ 50 % plus léger que les semelles similaires en matériaux naturels
- Flexible et indéformable
- Bonne perméabilité à l'air
- Résistance exceptionnelle à l'usure
- Absorption élevée de l'humidité
- Séchage rapide (quasiment en une nuit)

## INSERT ANTI-PERFORATION

Insert intermédiaire en acier

La meilleure protection possible par le bas: l'insert intermédiaire en acier inoxydable est résistant à la corrosion et correspond à la norme de sécurité contre les perforations EN 12568. De plus, il satisfait aux exigences supplémentaires de sécurité anti-perforation conformément aux normes EN ISO 20344 / 20345. Particulièrement recommandé dans les domaines de travail où il y a un risque élevé de blessures par des objets pointus ou aigus, comme par exemple dans les métiers du BTP.

## SEMELLE EXTERIEURE

Semelle à gros crampons à deux couches SAFETY-GRIP



- Blocs de crampons disposés en forme de la lettre S pour un déroulement ergonomique
- Très bonne résistance à la glisse
- Antistatique

Couche d'usure : PU (polyuréthane)

- Couleur: bleu
- Profondeur des crampons: 6,0 mm
- Particulièrement résistante à l'usure
- Résiste à la chaleur jusqu'à environ 130°C
- Souple à basses températures jusqu'à environ -20°C
- Résistante aux huiles et aux carburants

Couche de confort : PU (polyuréthane)

- Le noyau souple en PU garantit une bonne absorption des chocs et offre un grand confort de port