

UNIVIS 10

Het kenmerkende geschroefde nylon montuur maakt de UNIVIS 10 tot een opvallende verschijning op het gebied van bescherming. Het vervangen van lenzen is kinderspel: De asymmetrische lenzen kunnen zowel links als rechts gebruikt worden.



U10PI
















U10WPCC5


28 g

- + ANTIKRAS COATING**
- + GESCHROEFD MONTUUR**
- + ASYMMETRISCH
VERWISSELBARE LENZEN**

bolle
SAFETY

UNIVIS 10

MODEL	VERSIES	ARTIKELNR.	MARKERING LENZEN	MARKERING MONTUUR	COATINGS
UNIVIS 10	 Kleurloos	U10PI	2-1,2  1 S  CE	 EN 166 S  CE	-
	 Lassen 5	U10WPCC5	5  1 S  CE	 EN 166 S  CE	-
	 Kleurloos	OCU10PI	2-1,2  1 S  CE	-	-

MARKERING VAN LENZEN

Symbolen voor de optische klasse:

1. Continue werkzaamheden

De markering van de lenzen moet het volgende bevatten:

S. Versterkte duurzaamheid, biedt weerstand tegen een balletje van 22 mm en 43 g dat valt van op een hoogte van 1,30 m aan 5,1 m/s

Andere symbolen:

 Europese norm  Identificatie van de fabrikant

MARKERING VAN HET MONTUUR

EN 166: gegarandeerde minimale weerstand tegen gebruikelijke risico's (bij vallen, veroudering door blootstelling aan licht, blootstelling aan hitte, corrosie, enz.)

S. Versterkte duurzaamheid, biedt weerstand tegen een balletje van 22 mm en 43 g dat valt van op een hoogte van 1,30 m aan 5,1 m/s

 Europese norm  Identificatie van de fabrikant

De certificaten van de Bollé Safety-producten voor conformiteit aan de CE-normen worden op verzoek verstuurd.

SCHOONMAKEN EN OPSLAG

REINIGING: De lenzen moeten regelmatig worden schoongemaakt. Bollé Safety raadt u aan alleen de B-clean lensreinigings systemen te gebruiken.

ONDERHOUD: In het geval van gekraste of beschadigde lenzen moet het complete product vervangen worden. Als het frame beschadigd is dient men ook het volledige product te vervangen. Na elk gebruik is het aanbevolen om de bril of een veiligheidsbril in een microfiber zakje of kunststof beschermetui te bewaren.

OPSLAG: Alle producten moeten worden opgeslagen in een droge en schone omgeving.

VERPAKKING EN CODE EAN13			
	U10PI	U10WPCC5	OCU10PI
Individueel plastic zakje	3660740002541	3660740005023	3660740001766
Doos met 10 brillen of 100 reservelenzen	3660740102548	3660740105020	3660740101763
Karton met 300 brillen of 1200 reservelenzen	3660740202545	3660740205027	3660740201760

KENMERKEN	
LENS	PC - 2.2 mm - ronding 6
MONTUUR	Nylon
VEREN	Nylon
HOOFDBAND	Niet van toepassing
SCHUIMRUBBER	Niet van toepassing
RESERVELENS	OCU10PI



10/01/2019

Europe Bollé Safety
95 rue Louis Guérin
69100 Villeurbanne - France
Tél. : 00 33 (0) 4 78 85 23 64
Fax : 00 33 (0) 4 78 85 28 56
contact@bolle-safety.com

U.K. Bollé Safety
Unit C83 - Barwell Business Park Leatherhead Road - Chessington
Surrey - KT9 2NY
Tél. : 00 44 (0)208 391 4700
Fax : 00 44 (0)208 391 4733
e-mail : sales@bolle-safety.co.uk

bolle-safety.com

bolle
SAFETY