


FICHE TECHNIQUE

BASIC II Low S3 No. 12281


Pt. 36 - 48



MARQUAGE CONFORME A LA NORME

Norme pour les chaussures de sécurité EN ISO 20345:2022 S3	Exigences fondamentales dans la catégorie S3: A Chaussure antistatique - E Capacité d'absorption d'énergie au niveau du talon - WPA énétration et absorption de l'eau - P Résistance de la semelle à la perforation - Arrière fermé - Semelle à crampons
Exigences additionnelles	FO FUEL RESISTANCE Résistance aux hydrocarbures SR SLIP RESISTANCE Antidérapant sur carreau céramique avec glycérine. SC SCUFF CAP Le sur-embout supporte une certaine abrasion.

FORME

Chaussure de sécurité basse 	Forme A - en pointure 42, la hauteur maximale de la tige est de 11,2 cm.
--	--


DOMAINES D'UTILISATION

Domaines d'utilisation	Utilisation indoor et outdoor Zones dans lesquelles l'influence de l'humidité est probable (S2) Zones dans lesquelles les dangers de pénétration d'objets pointus et acérés existent (S3/S3L/S3S)
------------------------	---

CARACTERISTIQUES

Pointures (modèle unisexe)	<ul style="list-style-type: none">• Gamme de pointures élargie: Livrable en pointures 36 - 48
----------------------------	---

CARACTERISTIQUES

Bord de la tige rembourré	<ul style="list-style-type: none">• Confort de port excellent: le bord de la tige rembourré protège le tendon d'Achille.
Languette fermée et rembourrée	<ul style="list-style-type: none">• Confort de port excellent: la languette empêche les points de pression et que des saletés ne pénètrent dans la chaussure.
Matériau réfléchissant	<ul style="list-style-type: none">• Bonne visibilité dans l'obscurité 
Sur-embout de protection en PU (polyuréthane)	<ul style="list-style-type: none">• Sur-embout de directement injecté• Protection particulière contre l'usure dans la zone de la pointe de la chaussure• Protège l'empeigne dans cette zone contre une usure prématurée


MATERIAU DU DESSUS

Cuir bovin	<ul style="list-style-type: none">• Domaines d'utilisation S1/S2/S3• Matériau naturel• Résistant à l'usure• Respirant• Pénétration / Absorption de l'eau conforme à la norme EN ISO 20345 S2
------------	--


MATERIAU DE DOUBLURE

Doublure textile respirante	<ul style="list-style-type: none">• Thermorégulée• Bonne respirabilité• Douce à la peau• Absorption / évacuation élevée de la transpiration
Poche de bout de doublure	<ul style="list-style-type: none">• Le matériau microfibre est particulièrement résistant à l'usure et garantit un confort de port agréable.

EMBOUT DE PROTECTION

Embout en acier 	<ul style="list-style-type: none">• Protection contre les chocs d'une valeur de 200 Joules min. et contre l'écrasement d'une force équivalente à min. 15 kN• Recouvrement durable des arêtes pour un effet de rembourrage• Forme ergonomique• Bonne liberté des orteils• Bonne couverture de la zone du petit orteil
--	--

SEMELLE INTERIEURE

Semelle intérieure entière JORI 	<ul style="list-style-type: none">• La semelle entière amovible offre le plus grand confort pour les chaussures de sécurité.• La semelle intérieure possède d'une bonne fonction d'absorption et d'évacuation d'humidité et garantit ainsi un climat sain à l'intérieur de la chaussure.• Antistatique
--	--

PREMIERE

Première antistatique en non-tissé doux

Antistatique, même si sec à 100 %, et ceci sans avoir recours à des moyens auxiliaires ayant la fonction de passerelle vers la semelle.

- Environ 50 % plus léger que les semelles similaires en matériaux naturels
- Flexible et indéformable
- Bonne perméabilité à l'air
- Résistance exceptionnelle à l'usure
- Absorption élevée de l'humidité
- Séchage rapide (quasiment en une nuit)

INSERT ANTI-PERFORATION

Insert intermédiaire en acier

La meilleure protection possible par le bas: l'insert intermédiaire en acier inoxydable est résistant à la corrosion et correspond à la norme de sécurité contre les perforations EN 12568. De plus, il satisfait aux exigences supplémentaires de sécurité anti-perforation conformément aux normes EN ISO 20344 / 20345. Particulièrement recommandé dans les domaines de travail où il y a un risque élevé de blessures par des objets pointus ou aigus, comme par exemple dans les métiers du BTP.

SEMELLE EXTERIEURE

Semelle à crampons à deux couches jo_BASIC



- Très bonne résistance à la glisse
- Antistatique

Couche d'usure : PU (polyuréthane)

- Couleur: noir
- Profondeur des crampons: 4,0 mm
- Résistante à l'usure
- Résiste à la chaleur jusqu'à environ 130°C
- Souple à basses températures jusqu'à environ -20°C
- Résistante aux huiles et aux carburants

Couche de confort : PU (polyuréthane)

- Le noyau souple en PU garantit une bonne absorption des chocs et offre un grand confort de port