

Mallette métallique KM 340

N° d'article: 5228550 | Code de correspondance: KM 340 | Code EAN: 4014599228550



- » Facilite le travail grâce à la possibilité d'utilisation d'une seule main
- » Intérieur personnalisable
- » Intégrable à toutes les solutions de transport de Sortimo
- » La garniture mousse atténue les bruits gênants
- » Facile à transporter

Matériaux & couleur

Matériau(x) :	Acier
Couleur :	Bleu




Dimensions

Dimensions extérieures :	440 x 330 x 134 mm
Dimensions intérieures :	421 x 316 x 126 mm
Surface utile :	0,133 m ²

Données techniques





Poids :	3,52 kg
Charge maximale :	12 kg

Accessoires

	N° d'article	Désignation marketing	Code de correspondance	Code EAN
	49232984	Cotés de 130 pour séparateurs	TBES 340	4014599232984
	1000011037	Lot de 4 bacs H63	IB-SET 4ST H63	4045294730536
	1000011038	Lot de 8 bacs H63	IB-SET 8ST H63	4045294730543

Mallette métallique KM 340

N° d'article: 5228550 | Code de correspondance: KM 340 | Code EAN: 4014599228550

	N° d'article	Désignation marketing	Code de correspondance	Code EAN
	1000011039	Lot de 12 bacs H63	IB-SET 12ST H63	4045294730550
	1000011040	Lot de 16 bacs H63 S	IB-SET 16ST H63	4045294730567
	1000011030	Lot de 23 bacs H63	IB-SET 23 STK H63	4045294730468
	6000010903	Bac 1x1 H63	IB 1X1 H63	4045294730154

Pièces de rechange

N° d'article	Désignation marketing	Code de correspondance	Code EAN
51008584	Mousse pour couvercle de Mallette (x10)	ET SEK VE10	4045294120672
49232922	Fixation de la pièce de rechange pour le mallette métallique	ET MAG VERS	4014599232922
49232908	Poignée de transport ET pour mallette métallique	ET MAG GR	4014599232908

Description

La mallette métallique KM 340 convainc par son système de rangement très pratique et fiable. Vous pouvez adapter l'agencement des bacs de couleur dans la mallette métallique KM 340 en fonction de vos besoins professionnels. Vous pouvez ainsi ranger de manière fiable et ordonnée vos consommables et vos outils pour les transporter en toute sécurité sur le lieu d'intervention.

Facile à transporter, ouverture du couvercle d'une seule main à 120 degrés, intérieur organisé en fonction de vos besoins : tout pour vous simplifier le quotidien. La garniture en mousse intégrée dans le couvercle de la mallette métallique protège le contenu et empêche les petites pièces de se mélanger.

Grâce aux rails, au plateau coulissant ou au MultiSlide, la mallette métallique s'intègre sans problème dans les aménagements Sortimo et les modules WorkMo.

Vous trouverez de plus amples informations ici:



Nous nous réservons le droit d'apporter des modifications dans l'intérêt du progrès technique, ainsi que de corriger les erreurs d'impression et les fautes. Illustrations similaires, matériel décoratif non inclus. Avec la publication de cette fiche technique, les éditions précédentes perdent leur validité. Version : 03.03.2026