

# FICHE TECHNIQUE

**BASIC Mid S3 No. 16331**


**Pt. 36 - 48**



## MARQUAGE CONFORME A LA NORME

<p>Norme pour les chaussures de sécurité EN ISO 20345 S3</p>	<p>Exigences fondamentales dans la catégorie S3:  <b>A</b> Chaussure antistatique - <b>E</b> Capacité d'absorption d'énergie au niveau du talon  - <b>FO</b> Résistance aux hydrocarbures - <b>WRU</b> Résistance de la tige à la pénétration et l'absorption d'eau - <b>P</b> Résistance de la semelle à la perforation -  Arrière fermé - Semelle à crampons</p>
<p>Exigences additionnelles</p>	<p><b>SRC</b> Antidérapant sur sol carrelé avec solution de laurylsulfate de sodium et sur plancher métallique avec glycérol. SRC est le meilleur classement concernant les propriétés antidérapantes qu'une chaussure de sécurité peut atteindre selon EN ISO 20345.</p>

## FORME

<p>Chaussure de sécurité haute à lacets</p> 	<p>Forme B - en pointure 42, la hauteur de la tige doit être au moins 11,3 cm.</p>
---	--


## DOMAINES D'UTILISATION

<p>Domaines d'utilisation</p>	<p>Utilisation indoor et outdoor  Zones dans lesquelles l'influence de l'humidité est probable (S2)  Zones dans lesquelles les dangers de pénétration d'objets pointus et acérés existent (S3)</p>
-------------------------------	--

## CARACTERISTIQUES

<p>Pointures (modèle unisexe)</p>	<ul style="list-style-type: none"> <li>• Gamme de pointures élargie: Livrable en pointures 36 - 48</li> </ul>
<p>Languette fermée et rembourrée</p>	<ul style="list-style-type: none"> <li>• Confort de port excellent: la languette empêche les points de pression et que des saletés ne pénètrent dans la chaussure.</li> </ul>

## CARACTERISTIQUES

Rembourrage du col	<ul style="list-style-type: none"><li>• Confort de port excellent: le bord de la tige est confortablement rembourré et entoure la cheville - pour une bonne stabilité et un bon maintien dans la chaussure.</li></ul>
Matériau réfléchissant	<ul style="list-style-type: none"><li>• Bonne visibilité dans l'obscurité</li></ul> 
Sur-embout de protection en PU (polyuréthane)	<ul style="list-style-type: none"><li>• Sur-embout de directement injecté</li><li>• Protection particulière contre l'usure dans la zone de la pointe de la chaussure</li><li>• Protège l'empeigne dans cette zone contre une usure prématurée</li></ul>


## MATERIAU DU DESSUS

Cuir bovin	<ul style="list-style-type: none"><li>• Domaines d'utilisation S1/S2/S3</li><li>• Matériau naturel</li><li>• Résistant à l'usure</li><li>• Respirant</li><li>• Pénétration / Absorption de l'eau conforme à la norme EN ISO 20345 S2</li></ul>
------------	--


## MATERIAU DE DOUBLURE

Doublure textile respirante	<ul style="list-style-type: none"><li>• Thermorégulée</li><li>• Bonne respirabilité</li><li>• Douce à la peau</li><li>• Absorption / évacuation élevée de la transpiration</li></ul>
-----------------------------	--

## EMBOUT DE PROTECTION

Embout en acier 	<ul style="list-style-type: none"><li>• Protection contre les chocs d'une valeur de 200 Joules min. et contre l'écrasement d'une force équivalente à min. 15 kN</li><li>• Recouvrement durable des arêtes pour un effet de rembourrage</li><li>• Forme ergonomique</li><li>• Bonne liberté des orteils</li><li>• Bonne couverture de la zone du petit orteil</li></ul>
--	--

## SEMELLE INTERIEURE

Semelle intérieure entière JORI 	<ul style="list-style-type: none"><li>• La semelle entière amovible offre le plus grand confort pour les chaussures de sécurité.</li><li>• La semelle intérieure possède d'une bonne fonction d'absorption et d'évacuation d'humidité et garantit ainsi un climat sain à l'intérieur de la chaussure.</li><li>• Antistatique</li></ul>
--	--

## PREMIERE

Première antistatique en non-tissé doux

Antistatique, même si sec à 100 %, et ceci sans avoir recours à des moyens auxiliaires ayant la fonction de passerelle vers la semelle.

- Environ 50 % plus léger que les semelles similaires en matériaux naturels
- Flexible et indéformable
- Bonne perméabilité à l'air
- Résistance exceptionnelle à l'usure
- Absorption élevée de l'humidité
- Séchage rapide (quasiment en une nuit)

## INSERT ANTI-PERFORATION

Insert intermédiaire en acier

La meilleure protection possible par le bas: l'insert intermédiaire en acier inoxydable est résistant à la corrosion et correspond à la norme de sécurité contre les perforations EN 12568. De plus, il satisfait aux exigences supplémentaires de sécurité anti-perforation conformément aux normes EN ISO 20344 / 20345. Particulièrement recommandé dans les domaines de travail où il y a un risque élevé de blessures par des objets pointus ou aigus, comme par exemple dans les métiers du BTP.

## SEMELLE EXTERIEURE

Semelle à crampons à deux couches jo\_BASIC



- Très bonne résistance à la glisse
- Antistatique

Couche d'usure : PU (polyuréthane)

- Couleur: noir
- Profondeur des crampons: 4,0 mm
- Résistante à l'usure
- Résiste à la chaleur jusqu'à environ 130°C
- Souple à basses températures jusqu'à environ -20°C
- Résistante aux huiles et aux carburants

Couche de confort : PU (polyuréthane)

- Le noyau souple en PU garantit une bonne absorption des chocs et offre un grand confort de port