

FICHE TECHNIQUE

CRUZ GTX ESD F2A No. 89611

Pt. 35 - 50



MARQUAGE CONFORME A LA NORME

Norme pour les
bottes de pompier
DIN EN 15090

Type 2: Toutes les opérations de lutte contre le feu et de sauvetage, où il est nécessaire d'avoir une protection contre la pénétration et pour les orteils.

Variation F2A: Chaussure de base pour le type 2 + propriétés antistatiques

Exigences additionnelles

SRC Antidérapant sur sol carrelé avec solution de laurylsulfate de sodium et sur plancher métallique avec glycérol. SRC est le meilleur classement concernant les propriétés antidérapantes qu'une chaussure de sécurité peut atteindre selon EN ISO 20345.

HI₃ HEAT INSULATED

Isolation thermique (jusqu'à 250° C, durée d'action 40 minutes)

HRO HEAT RESISTANT OUTSOLE

Résistance de la semelle à la chaleur de contact, même à des températures élevées pendant une courte durée

CI COLD INSULATED

Isolation du semelage contre le froid

FORME

Bottes de pompier à
enfiler







Forme D - en pointure 42, la hauteur de la tige doit être au moins 28 cm.

DOMAINES D'UTILISATION

Domaines d'utilisation	Utilisation outdoor Pour les zones avec des exigences de sécurité particulièrement élevées, préférablement pour les interventions des pompiers Zones avec une action thermique élevée Zones dans lesquelles il existe un danger de décharge électrostatique (ESD/EPA)
------------------------	--

CARACTERISTIQUES

Equipement ESD	Grâce à sa très bonne capacité de décharge, la chaussure convient à tous les travaux dans les zones protégées contre les décharges électrostatiques (EPA) ou sensibles à l'ESD. Les chaussures satisfont à la norme 61340-5-1.	
Pointures (modèle unisexe)	<ul style="list-style-type: none"> • Gamme de pointures élargie: Livrable en pointures 35 - 50 	
Certification conforme à DGUV 112-191	<ul style="list-style-type: none"> • Certifié pour les semelles orthopédiques 	
Rembouillage au niveau de la cheville	Confort de port excellent: Le rembourrage entourant la cheville optimise la stabilité et le maintien dans la chaussure, en empêchant en même temps les points de pression.	
Matériau réfléchissant	<ul style="list-style-type: none"> • Bonne visibilité dans l'obscurité 	
Passant au niveau du talon	<ul style="list-style-type: none"> • Mettre la chaussure plus vite: le passant au niveau du talon permet de chausser la chaussure facilement. 	
Botte à enfiler	<ul style="list-style-type: none"> • Mettre et enlever les bottes rapidement 	
Coutures en fil Nomex® thermorésistant	Protection maximale contre les flammes, la chaleur et les produits chimiques. Le nettoyage n'influence pas la résistance à la chaleur.	
Surbout en TPU	<ul style="list-style-type: none"> • Protection particulière contre l'usure dans la zone de la pointe de la chaussure • Protège l'empeigne dans cette zone contre une usure prématurée 	
Le Plus X Award	Un prix de l'innovation pour technologie, sport et style de vie – se compose en total de sept labels de qualité. Ce prix est décerné par un jury indépendant à des marques pour l'avancée de leurs produits dans les domaines de qualité et d'innovation. De tous temps, ELTEN se considère comme entreprise innovatrice et comme précurseur en termes de technologie.	
Zone flex	<ul style="list-style-type: none"> • zones flex douces pour une meilleure mobilité 	
Plaque nominative intégrée	La botte est dotée d'un champ qui peut être personnalisé. Vous évitez ainsi tout risque de confusion.	
Aide au niveau du talon pour retirer la botte	Grâce à sa surface en caoutchouc profilée, la botte est plus rapide et facile à retirer.	
Protège-tibias en TPU	Le protège-tibias est fabriqué dans une matière résistante à l'abrasion et antichocs qui protège le tibia sensible contre les chocs ou risques similaires. Le talon spécial est pourvu de larges crampons qui amortissent les chocs.	


MATERIAU DU DESSUS

Cuir bovin
thermorésistant

- Domaines d'utilisation S2/S3
- Matériau naturel
- Résistant à l'usure et à des hautes températures
- Respirant
- Pénétration / Absorption de l'eau conforme à la norme EN ISO 20345 S2
- Grâce à l'imperméabilisation, la résistance à la pénétration et à l'absorption d'eau est augmentée

MATERIAU DE DOUBLURE

Gore-Tex Performance
Comfort Footwear



Le laminé GORE-TEX empêche que de l'eau ne pénètre dans la chaussure, tout en laissant les pieds « respirer ». Cette technologie offre un confort climatique idéal pour toutes les activités outdoor, même dans les pires conditions météo. Tous les composants de la construction de la chaussure sont très précisément harmonisés et sont soumis à des contrôles réguliers de qualité.

La membrane ALL-WEATHER

Quel que soit le temps et peu importe la force du vent, la membrane all-weather offre constamment un confort climatique optimal à l'intérieur de la chaussure. Elle garde les pieds au frais l'été et au chaud l'hiver. Des petits pores retiennent le vent et l'humidité.

EMBOUT DE PROTECTION

Embout en acier



- Protection contre les chocs d'une valeur de 200 Joules min. et contre l'écrasement d'une force équivalente à min. 15 kN
- Recouvrement durable des arêtes pour un effet de rembourrage
- Forme ergonomique
- Bonne liberté des orteils
- Bonne couverture de la zone du petit orteil

SEMELLE INTERIEURE

Semelle intérieure
entière FIREFIGHTERS
Level 2



- Full inlay sole in three different heights to optimise the fit
- Niveau 1 : Notamment plus de confort pour les pieds forts
- Niveau 2 : Offre un amortissement confortable pour les pieds moyennement forts
- Niveau 3 : Absorption des chocs efficace et plus d'adhérence pour les pieds étroits
- La semelle intérieure possède d'une bonne fonction d'absorption et d'évacuation d'humidité et garantit ainsi un climat sain à l'intérieur de la chaussure.
- Amélioration du climat à l'intérieur de la chaussure grâce à la structure alvéolaire de la mousse PU. Ainsi le pied reste-t-il toujours agréablement sec.
- L'énorme souplesse de la mousse PU amortit les chocs lors de la marche et augmente le confort.
- La semelle entière amovible offre le plus grand confort pour les chaussures de sécurité.

PREMIERE

Première antistatique en non-tissé doux

Antistatique, même si sec à 100 %, et ceci sans avoir recours à des moyens auxiliaires ayant la fonction de passerelle vers la semelle.

- Environ 50 % plus léger que les semelles similaires en matériaux naturels
- Flexible et indéformable
- Bonne perméabilité à l'air
- Résistance exceptionnelle à l'usure
- Absorption élevée de l'humidité
- Séchage rapide (quasiment en une nuit)

INSERT ANTI-PERFORATION

Insert intermédiaire en acier

La meilleure protection possible par le bas: l'insert intermédiaire en acier inoxydable est résistant à la corrosion et correspond à la norme de sécurité contre les perforations EN 12568. De plus, il satisfait aux exigences supplémentaires de sécurité anti-perforation conformément aux normes EN ISO 20344 / 20345. Particulièrement recommandé dans les domaines de travail où il y a un risque élevé de blessures par des objets pointus ou aigus, comme par exemple dans les métiers du BTP.

SEMELLE EXTERIEURE

Semelle à crampons à deux couches



- Très bonne résistance à la glisse
- Antistatique

Couche d'usure : Nitrile

- Couleur: noir
- Profondeur des crampons: 6,0 mm
- Particulièrement résistante à l'usure
- Résiste à la chaleur jusqu'à environ 200°C, jusqu'à 300°C pendant une courte durée
- Souple à basses températures jusqu'à environ -20°C
- Résistante aux huiles et aux carburants
- Résiste à un grand nombre de produits chimiques (acides et lessives)
- Résilient
- Très bon maintien sur les échelles grâce au bord du talon droit

Couche de confort : PU (polyuréthane)

- Le noyau souple en PU garantit une bonne absorption des chocs et offre un grand confort de port